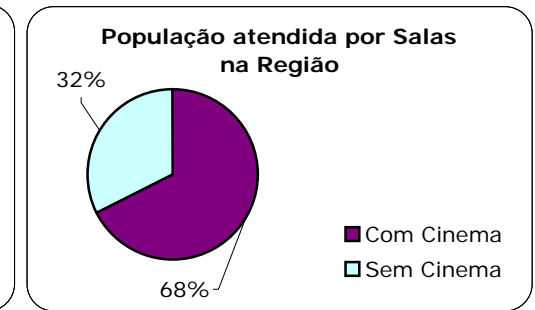
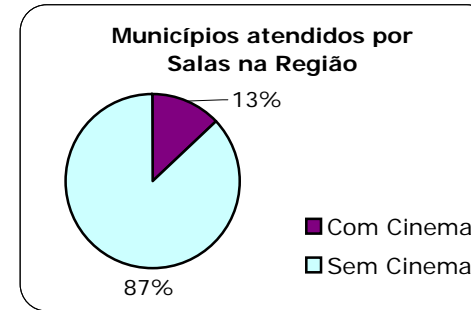
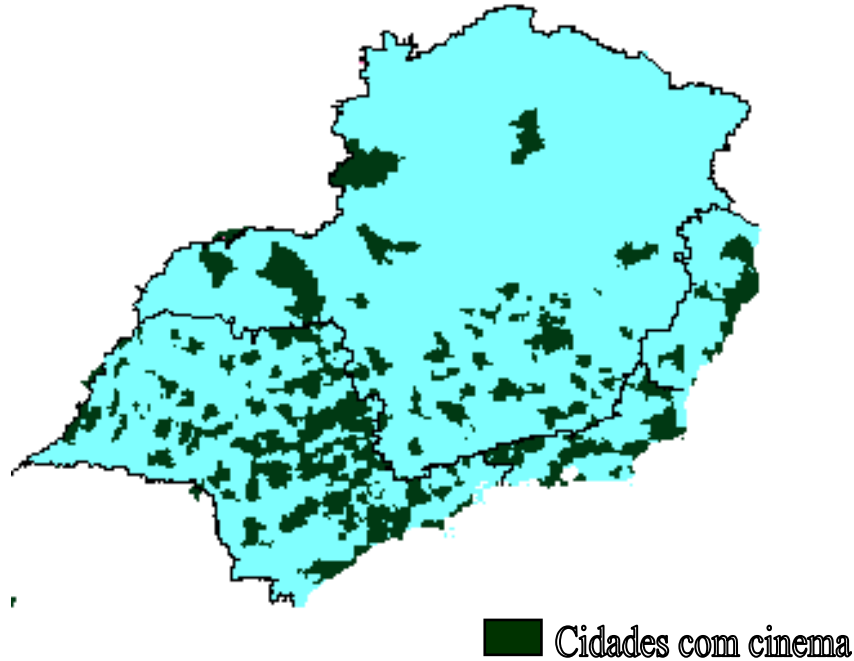


Perfil das Regiões Brasileiras - Região Sudeste - 2009



	Municípios	População
Com Cinema	217	54.694.364
Sem Cinema	1451	26.220.968
Total	1668	80.915.332

Empresas/Grupos exibidores - Sudeste	Salas	%
CINEMARK	285	23%
GSR	99	8%
ARAUJO	57	5%
UCI	57	5%
ESPAÇO	54	4%
Outros	668	55%
Total	1220	100%

UF	Espectadores	Receita (R\$)	PMI	População(*)	Ingressos per capita
Espírito Santo	2.070.694	16.857.712,42	8,14	3.487.199	0,59
Minas Gerais	8.533.756	63.181.260,31	7,40	20.033.665	0,43
Rio de Janeiro	17.756.110	161.733.506,59	9,11	16.010.429	1,11
São Paulo	41.224.884	381.482.423,28	9,25	41.384.039	1,00
Total Região	69.585.444	623.254.902,60	8,96	80.915.332	0,86

Fonte: IBGE 2009; Sistema de Registro - ANCINE; Filme B, Nielsen; SICOA e levantamento próprio.