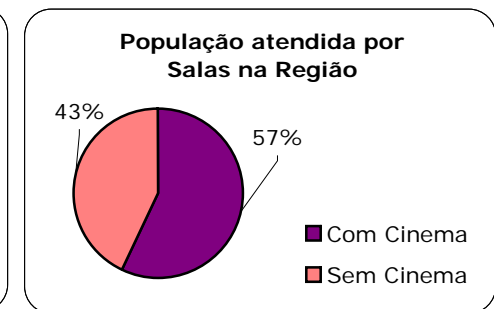
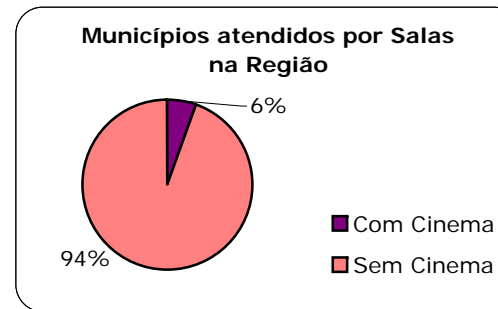
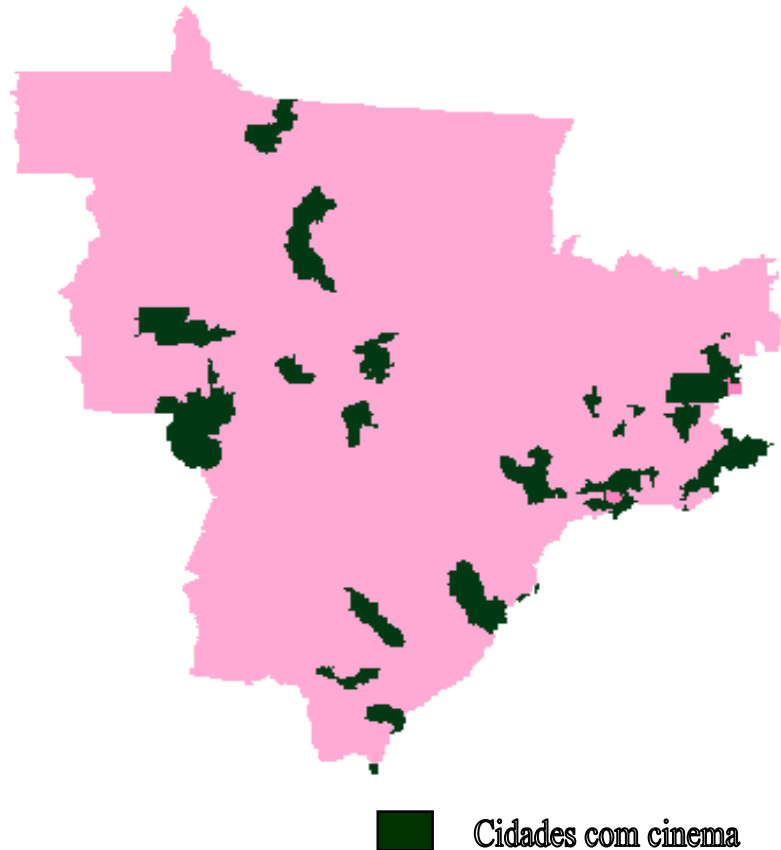


## Perfil das Regiões Brasileiras - Região Centro-Oeste - 2009



	Municípios	População
Com Cinema	26	7.929.530
Sem Cinema	440	5.965.845
<b>Total</b>	<b>466</b>	<b>13.895.375</b>

Empresas/Grupos exibidores - CO	Salas	%
GSR	44	21%
CINEMARK	39	18%
LUMIERE	16	7%
ACADEMIA	15	7%
CINEMAIS	15	7%
Outros	85	40%
<b>Total</b>	<b>214</b>	<b>100%</b>

UF	Espectadores	Receita (R\$)	PMI	População(*)	Ingressos per capita
<b>Distrito Federal</b>	4.269.045	41.596.291,64	9,74	2.606.885	1,64
<b>Goiás</b>	3.191.686	21.301.823,35	6,67	5.926.300	0,54
<b>Mato Grosso</b>	1.221.303	9.506.588,64	7,78	3.001.692	0,41
<b>Mato Grosso do Sul</b>	895.113	7.564.456,65	8,45	2.360.498	0,38
<b>Total Região</b>	<b>9.577.147</b>	<b>79.969.160,28</b>	<b>8,35</b>	<b>13.895.375</b>	<b>0,69</b>