

Programação por Categoria por canal - 2009

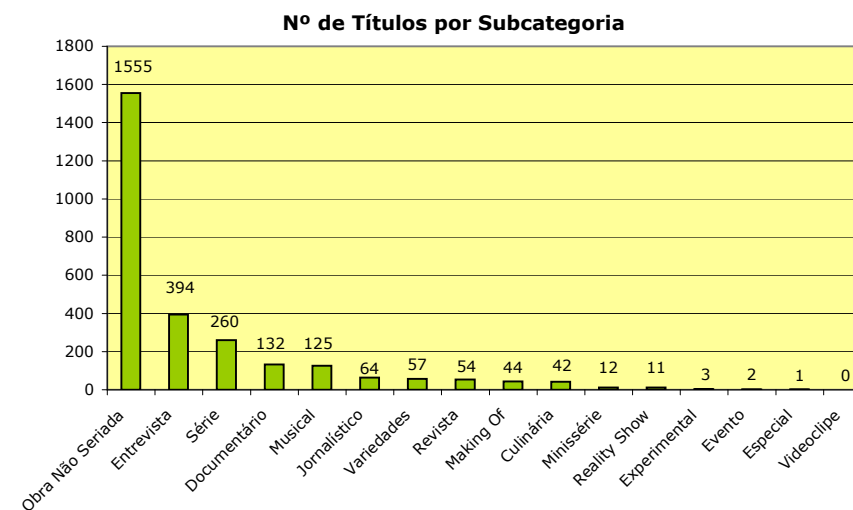
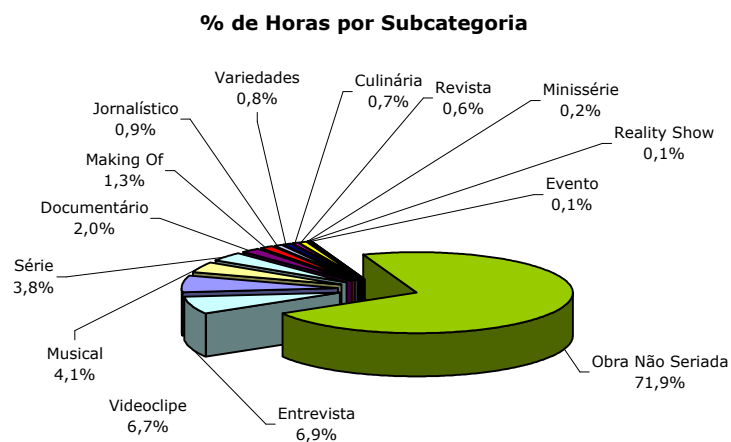
CANAL BRASIL - 2009 PROGRAMAÇÃO POR CATEGORIA ¹

Categoria	Subcategoria	Nº de Programas	Nº de Títulos ²	%	Nº de Exibições ²	%	Nº de Horas	%
Entretenimento	Obra Não Seriada	47	1.555	56,4%	6.009	59,9%	5.568,9	71,9%
	Série	23	260	9,4%	813	8,1%	295,9	3,8%
	Musical	2	125	4,5%	514	5,1%	316,1	4,1%
	Variedades	1	57	2,1%	155	1,5%	60,3	0,8%
	Revista	1	54	2,0%	105	1,0%	43,9	0,6%
	Making Of	7	44	1,6%	298	3,0%	101,8	1,3%
	Culinária	1	42	1,5%	237	2,4%	51,2	0,7%
	Minissérie	3	12	0,4%	23	0,2%	15,4	0,2%
	Videoclipe	1	-	-	-	-	520,4	6,7%
	Reality Show	1	11	0,4%	22	0,2%	9,8	0,1%
Informação	Entrevista	13	394	14,3%	1.299	12,9%	538,3	6,9%
	Documentário	8	132	4,8%	367	3,7%	151,8	2,0%
	Jornalístico	2	64	2,3%	178	1,8%	66,5	0,9%
Outros	Experimental	1	3	0,1%	14	0,1%	0,9	0,0%
	Evento	2	2	0,1%	2	0,0%	4,7	0,1%
	Especial	1	1	0,0%	2	0,0%	0,9	0,0%
Total		114	2756	100,0%	10038	100,0%	7746,8	100,0%

Fonte: grade de programação do Canal Brasil

1- As exibições, os títulos e as horas de programação das obras não seriadas exibidas na "Sessão Interativa" não foram contabilizados pois não foram informados na fonte utilizada.


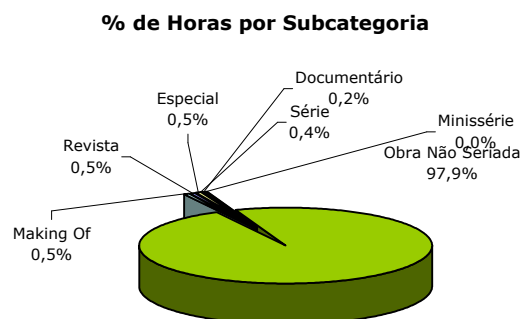
2- Os títulos e as exibições de videoclipes também não foram contabilizados, apenas o total de horas de programação desta subcategoria.



**CANAL CINEMAX - 2009
PROGRAMAÇÃO POR CATEGORIA**

Categoria	Subcategoria	Nº de Programas	Nº de Títulos	%	Nº de Exibições	%	Nº de Horas	%
Entretenimento	Obra Não Seriada	-	894	92,3%	4.627	91,7%	7.844,1	97,9%
	Revista	2	26	2,7%	100	2,0%	40,0	0,5%
	Série	3	23	2,4%	44	0,9%	31,5	0,4%
	Making Of	-	14	1,4%	165	3,3%	40,8	0,5%
	Minissérie	1	2	0,2%	7	0,1%	1,5	0,0%
Informação	Documentário	1	4	0,4%	12	0,2%	19,6	0,2%
Outros	Especial	-	6	0,6%	93	1,8%	38,8	0,5%
Total		7	969	100,0%	5.048	100,0%	8.016,2	100,0%

Fonte: grade de programação do canal Cinemax



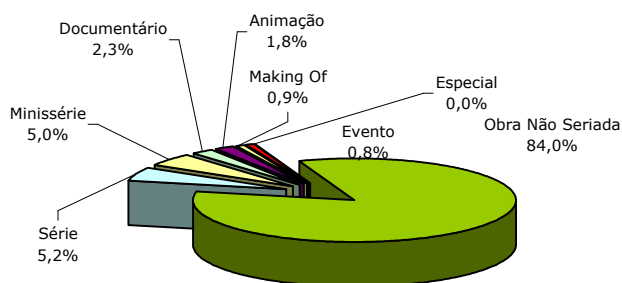
Nota: A programação do canal Cinemax é composta predominantemente de obras não seriadas. Dos 969 títulos de obras audiovisuais exibidos em 2009, 894 foram títulos de obras não seriadas, ou seja 92,3% do total de títulos e 97,9% do número de horas de programação. A subcategoria "revista" ocupa a segunda posição em número de títulos exibidos, com 26 edições do programa "The Hollywood Reporter".

**CANAL HBO - 2009
PROGRAMAÇÃO POR CATEGORIA**

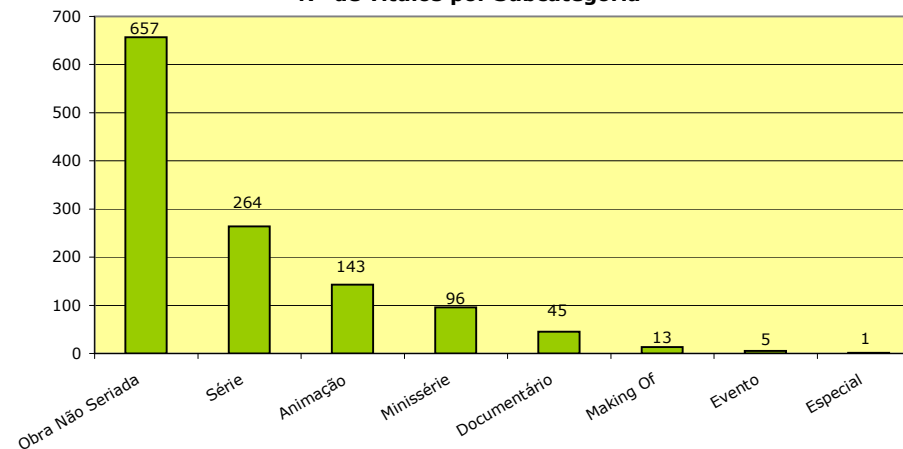
Categoria	Subcategoria	Nº de Programas	Nº de Títulos	%	Nº de Exibições	%	Nº de Horas	%
Entretenimento	Obra Não Seriada	-	657	53,7%	3.884	69,4%	6.526,7	84,0%
	Série	14	264	21,6%	539	9,6%	402,3	5,2%
	Animação	4	143	11,7%	341	6,1%	138,5	1,8%
	Minissérie	16	96	7,8%	337	6,0%	389,0	5,0%
	Making Of	-	13	1,1%	205	3,7%	69,1	0,9%
Informação	Documentário	4	45	3,7%	234	4,2%	180,8	2,3%
Outros	Especial	-	1	0,1%	6	0,1%	2,0	0,0%
	Evento	-	5	0,4%	47	0,8%	64,0	0,8%
Total		38	1.224	100,0%	5.593	100,0%	7.772,3	100,0%

Fonte: grade de programação do canal HBO

% de Horas por Subcategoria



Nº de Títulos por Subcategoria



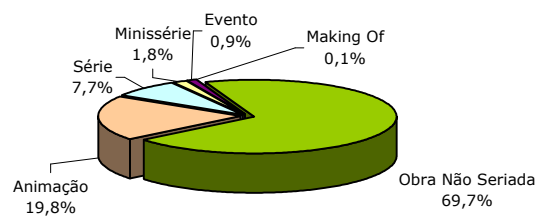
Nota: O canal HBO é um canal de filmes e séries. A subcategoria "obra não seriada" é predominante na programação, com 53,7% do total de títulos, e 84,0% do total de horas. As subcategorias "série" e "minissérie" praticamente preenchem o restante da grade. Ao todo são 14 séries e 16 minisséries, que contabilizaram 360 episódios, e corresponderam a 29,4% do total de títulos e 10,2% do total de horas de programação do semestre.

**CANAL HBO FAMILY - 2009
PROGRAMAÇÃO POR CATEGORIA**

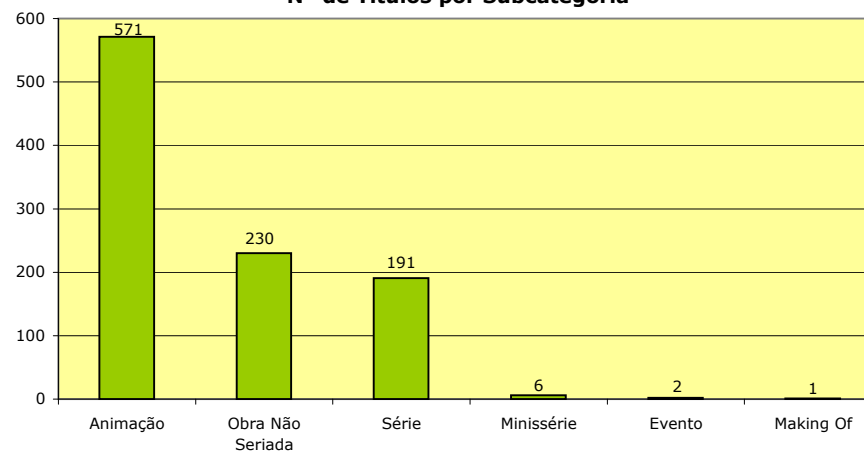
Categoria	Subcategoria	Nº de Programas	Nº de Títulos	%	Nº de Exibições	%	Nº de Horas	%
Entretenimento	Animação	18	571	57,0%	4.170	45,6%	1.530,0	19,8%
	Obra Não Seriada	-	230	23,0%	3.732	40,8%	5.374,9	69,7%
	Série	9	191	19,1%	1.017	11,1%	591,7	7,7%
	Minissérie	1	6	0,6%	148	1,6%	142,1	1,8%
	Making Of	-	1	0,1%	22	0,2%	5,7	0,1%
Outros	Evento	-	2	0,2%	53	0,6%	71,7	0,9%
Total		28	1.001	100,0%	9.142	100,0%	7.716,0	100,0%

Fonte: grade de programação do canal HBO Family

% de Horas por Subcategoria



Nº de Títulos por Subcategoria

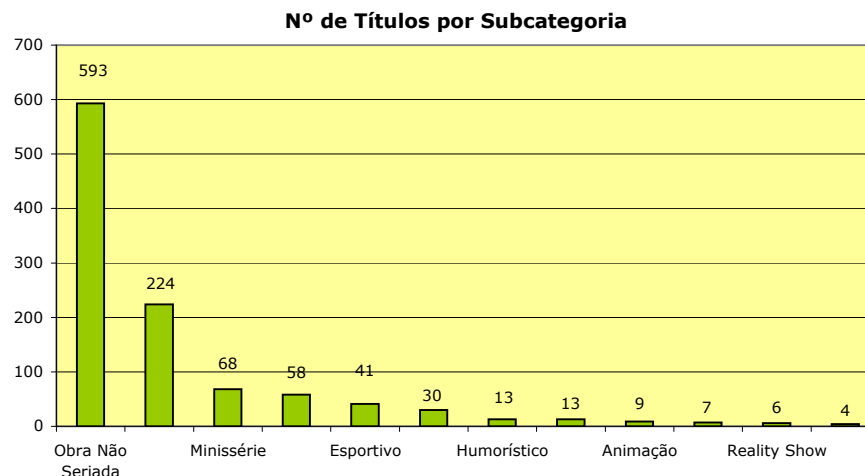
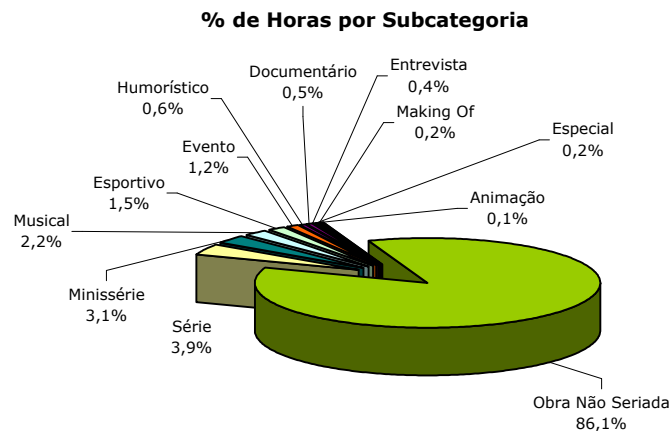


Nota: Com o perfil voltado para a família, o HBO Family é o único entre os canais monitorados a dedicar parte de sua grade a veiculação de episódios de animação para o público infantil, os chamados "desenhos animados". Dos 1001 títulos de obras audiovisuais exibidas no canal em 2009, 571 foram episódios desta subcategoria (57% do total). Porém os títulos de obras não seriadas ocupam a maior parte do tempo de programação do semestre (69,7%).

**CANAL HBO PLUS - 2009
PROGRAMAÇÃO POR CATEGORIA**

Categoria	Subcategoria	Nº de Programas	Nº de Títulos	%	Nº de Exibições	%	Nº de Horas	%
Entretenimento	Obra Não Seriada	-	593	55,5%	4.086	76,4%	6.902,1	86,1%
	Série	17	217	20,3%	438	8,2%	305,0	3,8%
	Minissérie	15	75	7,0%	227	4,2%	257,7	3,2%
	Musical	3	58	5,4%	244	4,6%	174,2	2,2%
	Esportivo	4	41	3,8%	74	1,4%	122,9	1,5%
	Humorístico	8	13	1,2%	51	1,0%	50,6	0,6%
	Animação	1	9	0,8%	12	0,2%	5,3	0,1%
	Making Of	-	7	0,7%	46	0,9%	16,0	0,2%
Informação	Entrevista	1	30	2,8%	32	0,6%	31,9	0,4%
	Documentário	1	4	0,4%	23	0,4%	38,0	0,5%
Outros	Evento	-	13	1,2%	83	1,6%	96,3	1,2%
	Especial	-	2	0,2%	25	0,5%	17,9	0,2%
Total		51	1.068	100,0%	5.350	100,0%	8.020,8	100,0%

Fonte: grade de programação do canal HBO Plus

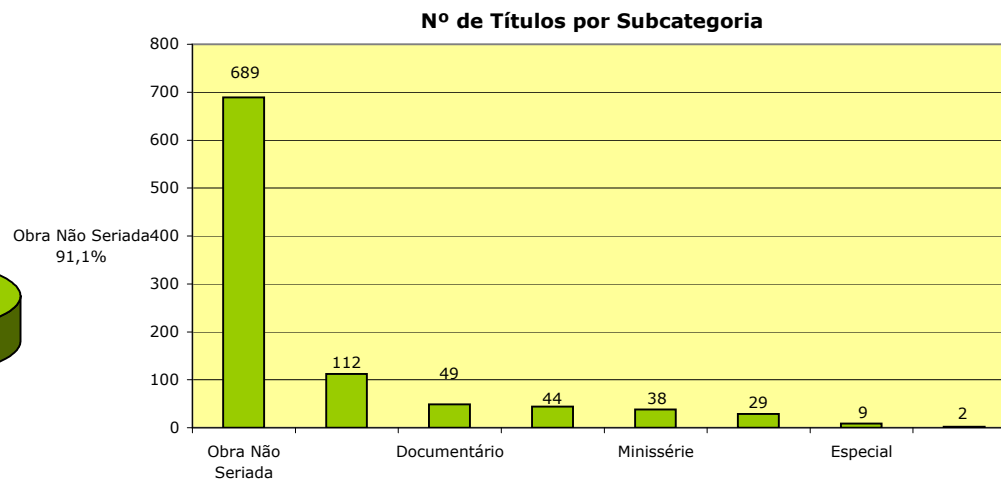
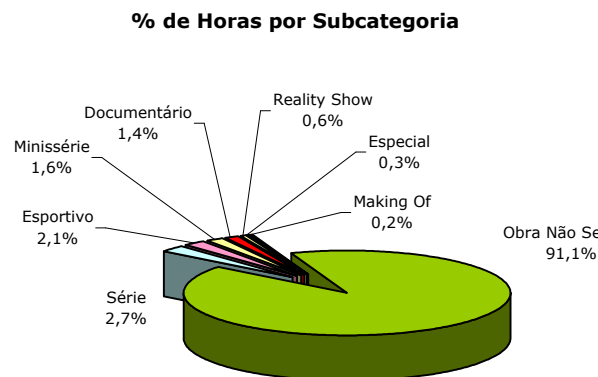


Nota: Depois do Canal Brasil, o canal HBO Plus foi o que apresentou o perfil mais variado de programação entre os canais monitorados, com 13 subcategorias diferentes em sua grade no ano de 2009. Além das obras não seriadas e das séries, encontramos animações, programas humorísticos, musicais, reality shows, especiais, transmissão de eventos e outros. Porém, a subcategoria "obra não seriada" ainda é a predominante com 593 títulos equivalentes a 55,5% do total de títulos do canal e 86,1% do número de horas da programação.

**CANAL MAXPRIME - 2009
PROGRAMAÇÃO POR CATEGORIA**

Categoria	Subcategoria	Nº de Programas	Nº de Títulos	%	Nº de Exibições	%	Nº de Horas	%
Entretenimento	Obra Não Seriada	-	689	70,9%	4.338	80,3%	7.172,6	91,1%
	Série	10	112	11,5%	330	6,1%	210,9	2,7%
	Esportivo	2	44	4,5%	150	2,8%	163,1	2,1%
	Minissérie	7	38	3,9%	114	2,1%	126,8	1,6%
	Reality Show	2	29	3,0%	98	1,8%	48,0	0,6%
	Making Of	-	2	0,2%	133	2,5%	18,0	0,2%
Informação	Documentário	3	49	5,0%	168	3,1%	112,1	1,4%
Outros	Especial	-	9	0,9%	74	1,4%	24,4	0,3%
Total		24	972	100,0%	5.405	100,0%	7.875,9	100,0%

Fonte: grade de programação do canal Maxprime



Nota: O Canal Maxprime é um canal predominantemente de obras não seriadas. Dos 972 títulos de obras audiovisuais exibidos em 2009, 689 foram títulos de obras não seriadas, ou seja 70,9% do total de títulos e 91,1% do número de horas de programação.

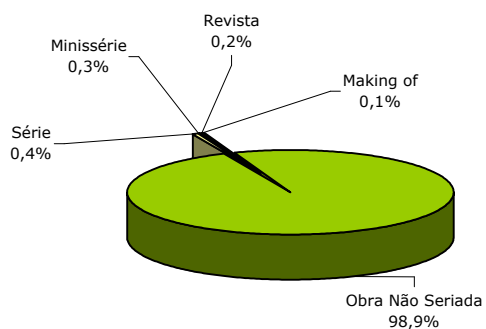
CANAIS TELECINE¹ - 2009
PROGRAMAÇÃO POR CATEGORIA

Categoria	Subcategoria	Nº de Programas	Nº de Títulos	%	Nº de Exibições	%	Nº de Horas	%
Entretenimento	Obra Não Seriada	-	2.689	91,6%	23.192	95,7%	38.532,1	98,9%
	Revista	1	97	3,3%	390	1,6%	65,0	0,2%
	Making of	1	77	2,6%	360	1,5%	55,3	0,1%
	Série	4	59	2,0%	215	0,9%	171,0	0,4%
	Minissérie	5	13	0,4%	80	0,3%	125,1	0,3%
Total		11	2.935	100,0%	24.237	100,0%	38.948,4	100,0%

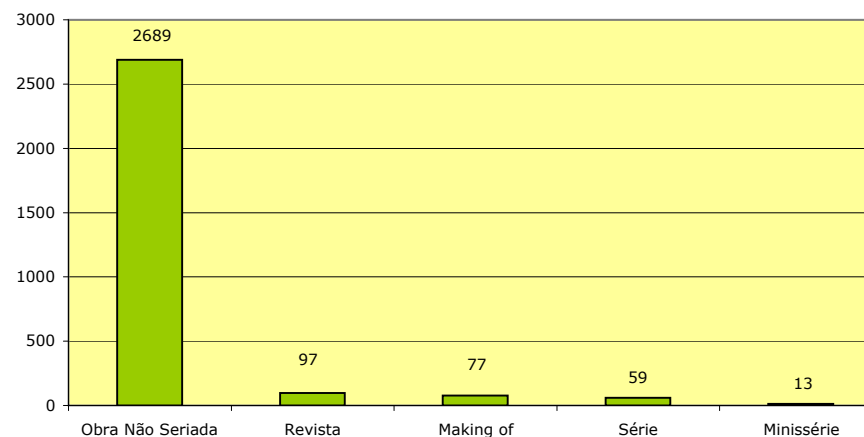
1- As exibições e os títulos de obras não seriadas referentes ao programa interativo "CyberMovie Interativo" não foram contabilizados pois não foram informados na fonte utilizada.

Fonte: grade de programação da rede Telecine

% de Horas por Subcategoria



Nº de Títulos por Subcategoria



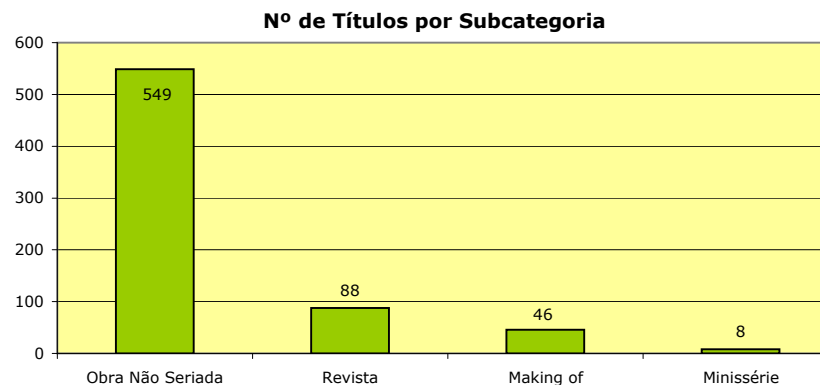
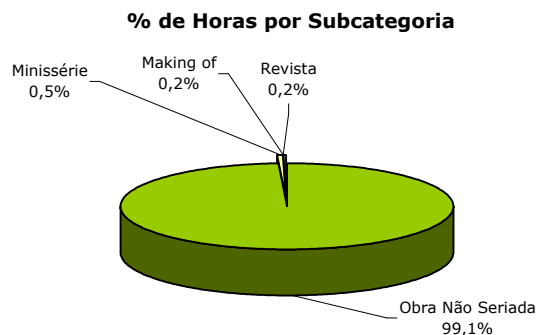
Nota: A programação da rede Telecine é composta predominantemente de obras não seriadas, dos 2935 títulos de obras audiovisuais exibidos em 2009, 2689 foram títulos de obras não seriadas, ou seja 91,6% do total de títulos e 98,9% do número de horas de programação.

**CANAL TELECINE PREMIUM - 2009
PROGRAMAÇÃO POR CATEGORIA ¹**

Categoria	Subcategoria	Nº de Programas	Nº de Títulos	%	Nº de Exibições	%	Nº de horas de programação	%
Entretenimento	Obra Não Seriada	-	549	79,5%	4.672	95,7%	7.690,6	99,1%
	Revista	1	88	12,7%	88	1,8%	14,7	0,2%
	Making of	1	46	6,7%	98	2,0%	15,6	0,2%
	Minissérie	3	8	1,2%	26	0,5%	40,5	0,5%
Total		5	691	100,0%	4.884	100,0%	7.761,4	100,0%

1- As exibições, os títulos e as horas de programação das obras não seriadas veiculadas na sessão "CyberMovie Interativo" não foram contabilizados pois não foram informados na fonte utilizada.

Fonte: grade de programação da rede Telecine



Nota: A programação do canal Telecine Premium é composta predominantemente de obras não seriadas, dos 691 títulos de obras audiovisuais exibidos durante em 2009, 549 foram títulos de obras não seriadas, ou seja 79,5% do total de títulos e 95,7% do número de horas de programação.

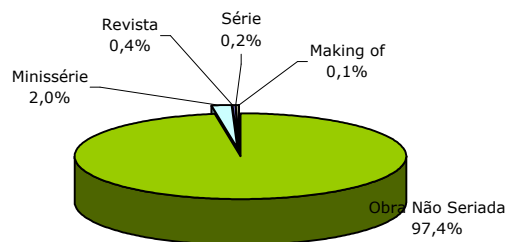
**CANAL TELECINE ACTION - 2009
PROGRAMAÇÃO POR CATEGORIA ¹**

Categoria	Subcategoria	Nº de Programas	Nº de Títulos	%	Nº de Exibições	%	Nº de horas de programação	%
Entretenimento	Obra Não Seriada	-	862	84,2%	4.699	93,0%	7.682,2	97,4%
	Revista	1	76	7,4%	76	1,5%	12,7	0,2%
	Série	3	52	5,1%	193	3,8%	155,5	2,0%
	Making of	1	27	2,6%	64	1,3%	9,2	0,1%
	Minissérie	3	7	0,7%	20	0,4%	29,7	0,4%
Total		-	1.024	100,0%	5.052	100,0%	7.889,3	100,0%

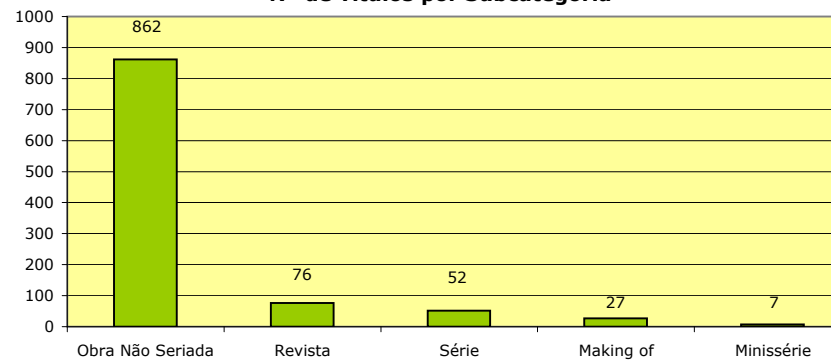
1- As exibições, os títulos e as horas de programação das obras não seriadas veiculadas na sessão "CyberMovie Interativo" não foram contabilizados pois não foram informados na fonte utilizada.

Fonte: grade de programação da rede Telecine

% de Horas por Subcategoria



Nº de Títulos por Subcategoria



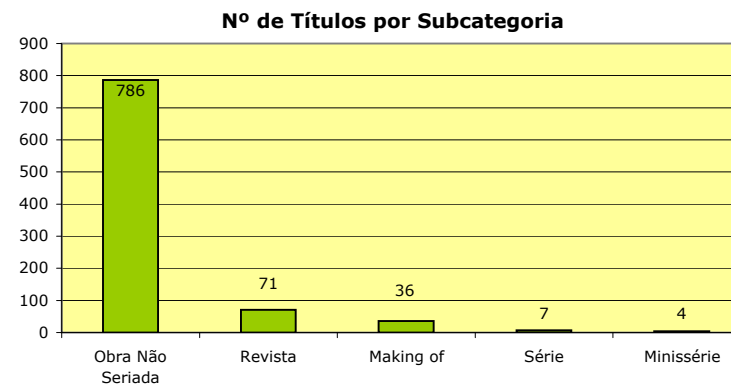
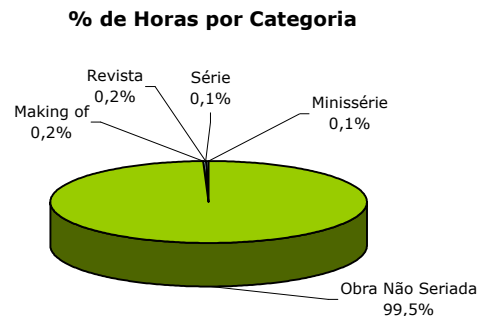
Nota: A programação do canal Telecine Action em 2009 foi composta quase exclusivamente de obras não seriadas, foram 862 títulos (84,2% do total) que corresponderam a 97,4% do número de horas da programação.

**CANAL TELECINE LIGHT - 2009
PROGRAMAÇÃO POR CATEGORIA ¹**

Categoria	Subcategoria	Nº de Programas	Nº de Títulos	%	Nº de Exibições	%	Nº de horas de programação	%
Entretenimento	Obra Não Seriada	-	786	86,9%	4.813	96,5%	7.784,2	99,5%
	Revista	1	71	7,9%	71	1,4%	11,8	0,2%
	Making of	1	36	4,0%	83	1,7%	12,4	0,2%
	Série	1	7	0,8%	14	0,3%	9,9	0,1%
	Minissérie	1	4	0,4%	4	0,1%	7,0	0,1%
Total		-	904	100,0%	4.985	100,0%	7.825,2	100,0%

1- As exibições, os títulos e as horas de programação das obras não seriadas veiculadas na sessão "CyberMovie Interativo" não foram contabilizados pois não foram informados na fonte utilizada.

Fonte: grade de programação da rede Telecine



Nota: A programação do canal Telecine Light em 2009 foi composta quase exclusivamente de obras não seriadas, foram 786 títulos (86,9% do total) que corresponderam a 99,5% do número de horas da programação.

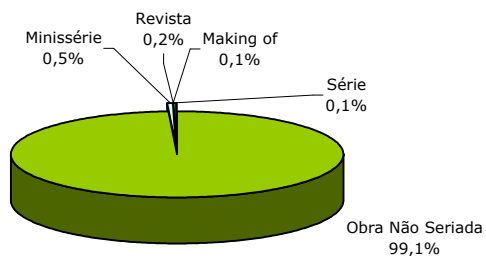
**CANAL TELECINE PIPOCA - 2009
PROGRAMAÇÃO POR CATEGORIA ¹**

Categoria	Subcategoria	Nº de Programas	Nº de Títulos	%	Nº de Exibições	%	Nº de horas de programação	%
Entretenimento	Obra Não Seriada	-	960	88,1%	4.523	96,4%	7.531,6	99,1%
	Revista	1	84	7,7%	84	1,8%	14,0	0,2%
	Making of	1	31	2,8%	52	1,1%	8,3	0,1%
	Série	1	7	0,6%	8	0,2%	5,6	0,1%
	Minissérie	3	8	0,7%	24	0,5%	38,2	0,5%
Total		6	1.090	100,0%	4.691	100,0%	7.597,7	100,0%

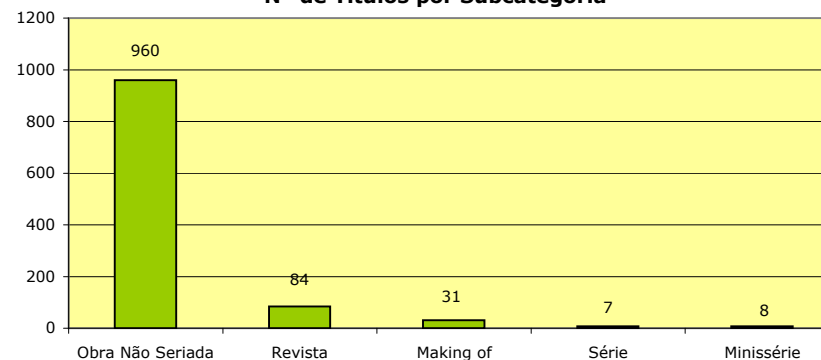
1- As exibições, os títulos e as horas de programação das obras não seriadas veiculadas na sessão "Cybermovie Interativo" não foram contabilizados pois não foram informados na fonte utilizada.

Fonte: grade de programação da rede Telecine

% de Horas por Subcategoria



Nº de Títulos por Subcategoria



Nota: A programação do canal Telecine Pipoca é composta predominantemente de obras não seriadas, dos 1090 títulos de obras audiovisuais exibidos em 2009, 960 foram títulos de obras não seriadas, ou seja 88,1% do total de títulos e 99,1% do número de horas de programação.

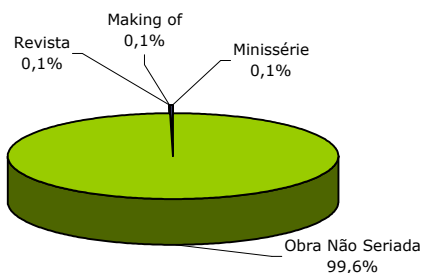
**CANAL TELECINE CULT - 2009
PROGRAMAÇÃO POR CATEGORIA ¹**

Categoria	Subcategoria	Nº de Programas	Nº de Títulos	%	Nº de Exibições	%	Nº de horas de programação	%
Entretenimento	Obra Não Seriada	-	877	89,6%	4.485	97,0%	7.843,5	99,6%
	Revista	1	71	7,3%	71	1,5%	11,4	0,1%
	Making of	1	25	2,6%	63	1,4%	9,7	0,1%
	Minissérie	2	6	0,6%	6	0,1%	9,4	0,1%
Total		4	979	100,0%	4.625	100,0%	7.874,0	100,0%

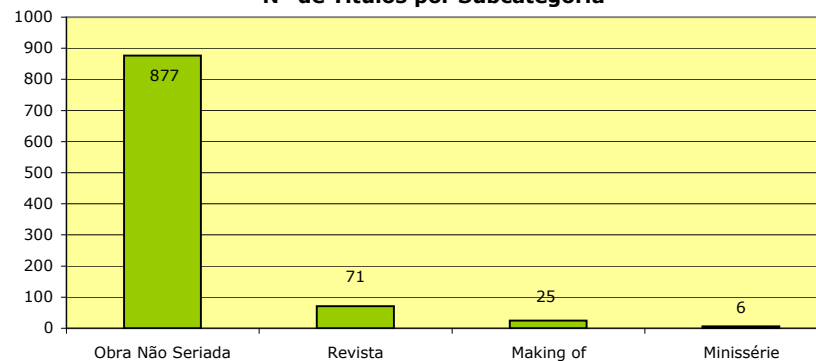
1- As exibições, os títulos e as horas de programação das obras não seriadas veiculadas na sessão "CyberMovie Interativo" não foram contabilizados pois não foram informados na fonte utilizada.

Fonte: grade de programação da rede Telecine

% de Horas por Subcategoria



Nº de Títulos por Subcategoria



Nota: A programação do canal Telecine Cult foi composta quase exclusivamente de obras não seriadas (99,6% do tempo total de programação). Este é o maior percentual de número de horas de programação dedicada a exibição de títulos desta subcategoria entre todos os canais monitorados em 2009.

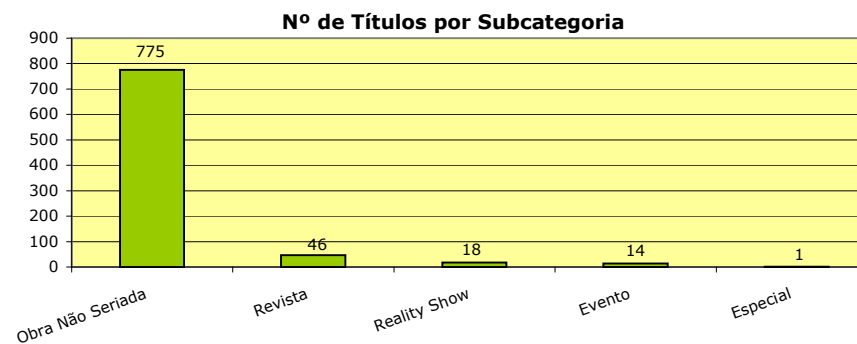
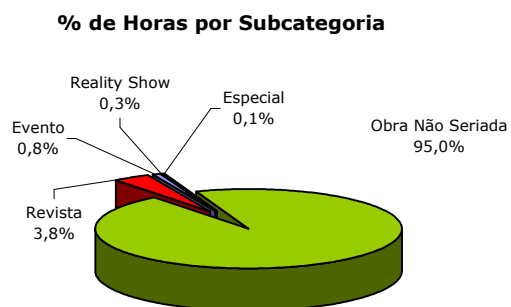
**CANAL TNT - 2009
PROGRAMAÇÃO POR CATEGORIA ¹**

Categoria	Subcategoria	Nº de Programas ²	Nº de Títulos	%	Nº de Exibições	%	Nº de Horas	%
Entretenimento	Obra Não Seriada	15	775	90,7%	3.684	82,7%	6.695,6	95,0%
	Revista	2	46	5,4%	693	15,6%	267,7	3,8%
	Reality Show	1	18	2,1%	36	0,8%	20,6	0,3%
Outros	Evento	6	14	1,6%	33	0,7%	59,5	0,8%
	Especial	1	1	0,1%	7	0,2%	7,0	0,1%
Total		26	854	100,0%	4.453	100,0%	7.050,4	100,0%

Fonte: grade de programação do canal TNT

1-As exibições, as horas e os títulos de obras não seriadas referentes ao programa interativo "Cinema A La Carte", assim como o número de títulos diferentes do programa "Hollywood One on One" da subcategoria "revista" não foram contabilizados pois a informação não constava na fonte utilizada.

2-O nº total de programas não corresponde a soma das subcategorias pois o mesmo programa pode exibir títulos de diferentes subcategorias.



Nota: A programação do canal TNT foi composta majoritariamente por obras não seriadas, dos 854 títulos de obras audiovisuais exibidos em 2009, 775 foram títulos de obras não seriadas, ou seja 90,7% do total de títulos e 95,0% do número de horas da programação.